

Warrant matin

la clôture de wallstreet

Les marchés d'actions américains ont signé une séance atone hier à New York, incapables de se redresser après leur parcours éprouvant de la semaine dernière, qui les avait vus abandonner plus de 3% en moyenne. A la clôture, le Dow Jones se maintenait autour de son niveau d'équilibre, à 11.842,4 points, tandis que le Nasdaq se repliait de 0,8% à 2385,7 points.

"L'activité a été prudente à la veille du début de la réunion de deux jours de la Réserve fédérale", explique un analyste. "La Fed devrait toutefois décider de maintenir ses taux inchangés mercredi", prévient-il.

Portées par la vigueur des cours du brut (le baril léger WTI a encore pris 1% hier sur le NYMEX), les valeurs de l'énergie ont affiché la meilleure performance sectorielle de la journée. A la clôture, les titres Exxon Mobil (+3,3%) et Chevron (+2,5%) bénéficiaient de gains significatifs sur le Dow.

Les valeurs de l'automobile ont en revanche continué leur descente aux enfers, dans un contexte économique et boursier fortement dégradé. L'action Ford, qui avait bu la tasse vendredi, chutait de plus de 9% au terme des échanges. Quant à GM, ses pertes se montaient à 6,4% en fin de séance. Même constat pour les valeurs financières, à nouveau lourdement sanctionnées par les investisseurs.

Dans une note publiée ce matin, les analystes de Bank of America disent anticiper un 2ème trimestre "sans éclat" pour les grandes banques de Wall Street en raison d'une croissance économique en perte de vitesse et d'une exposition toujours importante aux prêts hypothécaires des particuliers et des entreprises.

Concernant le seul périmètre de Merrill Lynch, les spécialistes de BofA tablent sur un total de 3,5 milliards de dollars de dépréciations d'actifs pour le seul 2ème trimestre.

l'ouverture à paris

La Bourse de Paris devrait à nouveau ouvrir sur une note hésitante ce mardi, dans l'attente du verdict de la Réserve Fédérale américaine dont la réunion de politique monétaire de deux jours débute aujourd'hui. Wall Street a en outre terminé sur un bilan mitigé hier soir, avec pour ne rien arranger un "profit warning" d'UPS après la clôture.

Le Cac 40 devrait malgré tout débiter sur des gains anecdotiques, avec une hausse de 0,10% selon les contrats " futures " à 8h 20.

Ce timide rebond (technique ?) devrait intervenir au lendemain d'une séance nerveuse qui a vu l'indice phare de la place de Paris évoluer autour des 4 500 points, pour terminer en petite hausse de 0,1% à 4 511 points.

Wall Street a pour sa part fini en ordre dispersé, avec un Dow Jones qui a progressé de 0,01% à 11 843 points, confirmant son passage sous les 12 000 points, tandis que le Nasdaq a cédé 0,85% à 2 385 points.

Aujourd'hui aux Etats-Unis, il faudra surveiller l'indice de confiance des consommateurs du Conference Board 16h 00.

En Asie, Tokyo a également fini sans grande tendance, grimant de 0,06% à 13 849 points. Shanghai a été plus dynamique avec un gain d'environ 1,5%.

Indices	Clôture	Var.
CAC40	4511,37	+0,05 %
DOW JONES	11842,36	0,00 %
NASDAQ CMP.	2385,74	-0,85 %
NASDAQ-100	1913,31	-0,78 %
NIKKEI 225	13857,5	-0,61 %
BEL 20	3350,49	-0,54 %

Devises		
EUR / USD	1,5535	+0,08 %
GBP / USD	0,7500	+0,61 %
USD / JPY	108,1500	+0,25 %

Matières Premières		
OR	905,25	+0,58 %
PETROLE	136,37 \$	+0,93 %

Pays	Evénement	Heure
Etats Unis	Conf. consomm Conf.	16h00

NIKKEI 225

Tendances : Court Terme Moyen Terme
Graphiques © Zonebourse.com



DOW JONES

Tendances : Court Terme Moyen Terme
Graphiques © Zonebourse.com



NASDAQ-100

Tendances : Court Terme Moyen Terme
Graphiques © Zonebourse.com



Source: CercleFinance
Avertissement : Commerzbank attire l'attention de tout investisseur sur les spécificités des warrants et notamment sur le fait que les warrants, eu égard à leur nature optionnelle, peuvent connaître d'amples fluctuations de cours voire perdre toute valeur. Les informations, graphiques, chiffres, opinions ou commentaires rédigés par les équipes de rédaction de Surperformance éditrice du site zonebourse.com s'adresse à des investisseurs disposant des connaissances et expériences nécessaires pour comprendre et apprécier les informations qui y sont développées. Leur contenu est donné à titre indicatif et Commerzbank ne peut en garantir l'exactitude ou la fiabilité. Les conseils sont publiés à des fins purement informatives. Ils ne constituent pas une offre, incitation ou sollicitation d'achat ou de vente de warrants Commerzbank. Commerzbank ne pourra être tenue responsable de toute perte ou dommage résultant de façon directe ou indirecte à leur consultation ou à leur utilisation. Si vous souhaitez acquérir des warrants ou obtenir des informations complémentaires sur ceux-ci, veuillez contacter votre intermédiaire financier habituel. Tous les warrants sont émis dans le cadre d'un prospectus de base visé par l'AMF. Commerzbank attire l'attention du public sur les facteurs de risques figurant dans le prospectus de base. Les analyses réalisées par la société Surperformance, éditrice du site zonebourse.com, n'ont aucune valeur contractuelle et ne constituent en aucun cas une offre de vente ou une sollicitation d'achat de valeurs mobilières ou de warrants. La responsabilité de la société Surperformance ainsi que ses dirigeants et salariés ne saurait être engagée en cas d'erreur, d'omission ou d'investissement inopportun.

/ l'analyse technique du cac 40 /


EN DONNÉES HORAIRES

Ouverture à l'équilibre

A l'issue d'une séance sans grand relief, le CAC40 a terminé en très légère progression de 0.05% à 4511 points, plombé par les valeurs bancaires. Les indices américains ont quant à eux terminé sur une note mitigée, le DOW JONES a clôturé à l'équilibre et le NASDAQ COMPOSITE a cédé 0.85%, et ce dans l'attente de la décision de la Réserve fédérale sur les taux dévoilée demain soir.

En données horaires, la tendance demeure baissière sous les 4590 points voire sous les 4550 points en intraday, niveau coïncidant avec la moyenne mobile à 20 heures. Après la forte baisse de la semaine dernière, l'indice parisien se maintient juste au dessus des 4500 points sans toutefois parvenir à rebondir. Le franchissement des 4550 points militerait pour l'annonce d'un rebond technique en direction des 4590 points dans un premier temps. Dans le cas contraire, en cas d'enfoncement des récents plus bas, il faudra s'attendre à une nouvelle accélération baissière avec le support majeur des 4430 points en ligne de mire.

On conservera les positions vendeuses ouvertes dernièrement sur l'indice dans une logique de couverture avec un stop de protection placé juste au dessus des 4550 points.

Opinion :  Surveiller la sortie du range 4500,00 / 4550,00.

Warrant adapté

Code	Type	Strike	Maturité	Cours	Elast.	Delta
3485Z	CALL	4700	13/08/2008	0,43	18%	35%




EN DONNÉES QUOTIDIENNES

Retour vers les plus bas ?

Le CAC40 a cassé en clôture la zone support des 4640 points suite à la fermeté des cours du pétrole et dans la perspective d'un prochain durcissement des politiques monétaires de la part des banques centrales. La résurgence des tensions inflationnistes pèsent nettement sur la tendance, de même que la perspective d'un net ralentissement économique.

D'un point de vue technique, le CAC40 conserve par conséquent une dynamique clairement baissière en données quotidiennes sous les 4870 points, niveau correspondant aux moyenne mobiles à 20 et 100 jours, voire sous les 4770 points. En l'état, il faut s'attendre à une poursuite du repli en direction des 4530 points dans un premier temps avant les plus annuels situés vers 4430 points, zone de soutien majeur.

On conservera les positions vendeuses ouvertes dernièrement dans une logique de couverture pour mettre à profit une poursuite de la spirale baissière. C'est seulement un retour rapide au dessus des 4770/4870 points qui invaliderait le scénario baissier.

Opinion :  Négative avec comme objectif 4530,00.

Warrant adapté

Code	Type	Strike	Maturité	Cours	Elast.	Delta
1095Z	PUT	4500	17/12/2008	1,38	7,1%	42%



Source: CercleFinance
Avertissement : Commerzbank attire l'attention de tout investisseur sur les spécificités des warrants et notamment sur le fait que les warrants, eu égard à leur nature optionnelle, peuvent connaître d'amples fluctuations de cours voire perdre toute valeur. Les informations, graphiques, chiffres, opinions ou commentaires rédigés par les équipes de rédaction de Surperformance éditrice du site zonebourse.com s'adresse à des investisseurs disposant des connaissances et expériences nécessaires pour comprendre et apprécier les informations qui y sont développées. Leur contenu est donné à titre indicatif et Commerzbank ne peut en garantir l'exactitude ou la fiabilité. Les conseils sont publiés à des fins purement informatives. Ils ne constituent pas une offre, incitation ou sollicitation d'achat ou de vente de warrants Commerzbank. Commerzbank ne pourra être tenue pour responsable de toute perte ou dommage résultant de façon directe ou indirecte à leur consultation ou à leur utilisation. Si vous souhaitez acquérir des warrants ou obtenir des informations complémentaires sur ceux-ci, veuillez contacter votre intermédiaire financier habituel. Tous les warrants sont émis dans le cadre d'un prospectus de base visé par l'AMF. Commerzbank attire l'attention du public sur les facteurs de risques figurant dans le prospectus de base. Les analyses réalisées par la société Surperformance, éditrice du site zonebourse.com, n'ont aucune valeur contractuelle et ne constituent en aucun cas une offre de vente ou une sollicitation d'achat de valeurs mobilières ou de warrants. La responsabilité de la société Surperformance ainsi que ses dirigeants et salariés ne saurait être engagée en cas d'erreur, d'omission ou d'investissement inopportun.

les analyses

CAP GEMINI

CAP / FR0000125338

Cours	Variation	Volumes	Vol. moy.	MMA20	MMA50	MMA100
38,11 €	-2,28 %	1817 K	1582 K	41,76	40,22	38,12

Retour en tendance baissière

Désormais en tendance baissière, l'action CAP GEMINI avait rejoint la zone de ses plus hauts annuels avant d'amorcer ce mouvement. Il s'agissait en effet d'un objectif majeur coïncidant avec la moyenne mobile à 100 semaines mais aussi à un niveau de retracement de 50% de la longue vague baissière qui démarrait en avril 2007. Dans le même temps, Citigroup a annoncé ne plus être acheteur sur le titre. A court terme, le titre a enfoncé la moyenne mobile à 50 jours et s'apprête à rejoindre celle à 100 jours. A noter que la pression vendeuse accompagne le mouvement, militant en faveur d'une poursuite du repli au moins vers ce niveau, voire les 37.22 EUR. On restera donc à l'écart de ce titre ou vendeur à découvert jusqu'au prochain seuil vers les 37 EUR. On conservera une opinion négative tant que le titre évoluera sous les 39.5 EUR.

Données en clôture du 23-06-2008.

Graphiques © Zonebourse.com



Opinion :  Négative avec comme objectif 37,00.

Warrant adapté

Code	Type	Strike	Maturité	Cours	Elast.	Delta
1520Z	PUT	35,00	17/09/2008	0,17	6,9%	30%

TOTAL

FP / FR0000120271

Cours	Variation	Volumes	Vol. moy.	MMA20	MMA50	MMA100
52,73 €	+2,06 %	8343 K	9587 K	54,01	53,76	51,31

Un rebond technique se profile

Après GOLDMAN SACHS, c'est au tour d'ABN AMRO de revoir à la hausse sa copie sur le groupe pétrolier. Une bonne nouvelle n'arrivant pas seule, TOTAL a annoncé la création d'une joint-venture avec SAUDI ARAMCO pour la construction d'une raffinerie en Arabie Saoudite. Ce début de semaine est également marqué par une nouvelle hausse de l'or noir, malgré l'engagement pris par l'Arabie Saoudite de relever sa production pour doper l'offre. Les investisseurs restent au contraire focalisés sur les fondamentaux mondiaux et le regain de tensions géopolitiques.

Techniquement, la valeur a atteint son zénith il y a un an et évolue depuis lors dans un large bandeau entre 45 et 58 EUR, de part et d'autre de ses moyennes mobiles à 100 et 200 jours.

En données quotidiennes, le titre a connu une vague de correction sur le dernier mois et bénéficie désormais d'un soutien à 51 EUR sur lequel il tente un rebond. La bonne orientation des indicateurs et oscillateurs quotidiens laisse espérer un rebond technique sur cette base, avec en ligne de mire 54 et 54.7 EUR. Il ne faudra pas insister en cas d'enfoncement des 51 EUR, le titre devrait alors chercher un nouvel appui sur 48 EUR.

Données en clôture du 23-06-2008.

Graphiques © Zonebourse.com



Opinion :  Positive avec comme objectif 54,70.

Warrant adapté

Code	Type	Strike	Maturité	Cours	Elast.	Delta
2836Z	CALL	55,00	17/09/2008	0,45	10%	44%

Source: CercleFinance
Avertissement : Commerzbank attire l'attention de tout investisseur sur les spécificités des warrants et notamment sur le fait que les warrants, eu égard à leur nature optionnelle, peuvent connaître d'amples fluctuations de cours voire perdre toute valeur. Les informations, graphiques, chiffres, opinions ou commentaires rédigés par les équipes de rédaction de Surperformance éditrice du site zonebourse.com s'adresse à des investisseurs disposant des connaissances et expériences nécessaires pour comprendre et apprécier les informations qui y sont développées. Leur contenu est donné à titre indicatif et Commerzbank ne peut en garantir l'exactitude ou la fiabilité. Les conseils sont publiés à des fins purement informatives. Ils ne constituent pas une offre, incitation ou sollicitation d'achat ou de vente de warrants Commerzbank. Commerzbank ne pourra être tenue pour responsable de toute perte ou dommage résultant de façon directe ou indirecte à leur consultation ou à leur utilisation. Si vous souhaitez acquérir des warrants ou obtenir des informations complémentaires sur ceux-ci, veuillez contacter votre intermédiaire financier habituel. Tous les warrants sont émis dans le cadre d'un prospectus de base visé par l'AMF. Commerzbank attire l'attention du public sur les facteurs de risques figurant dans le prospectus de base. Les analyses réalisées par la société Surperformance, éditrice du site zonebourse.com, n'ont aucune valeur contractuelle et ne constituent en aucun cas une offre de vente ou une sollicitation d'achat de valeurs mobilières ou de warrants. La responsabilité de la société Surperformance ainsi que ses dirigeants et salariés ne saurait être engagée en cas d'erreur, d'omission ou d'investissement inopportun.

Warrant matin

analyse technique eurol dollar

Graphiques © Zonebourse.com


EN DONNÉES QUOTIDIENNES

En phase de consolidation

Alors que la Réserve fédérale semble vouloir durcir sa politique monétaire compte tenu des risques inflationnistes persistants, la parité euro/dollar a amorcé un mouvement de consolidation ces derniers jours sous la zone de résistance des 1.5785 USD.

D'un point de vue technique, la parité conserve une dynamique clairement positive sur les différents horizons de temps à l'instar d'un canal haussier qui borne les cours depuis mai 2007. L'euro/dollar vient toutefois de casser sa moyenne mobile à 20 jours et devrait ainsi prochainement rallier les 1.5337 USD, zone support correspondant par ailleurs à la borne basse de ce canal. La rupture de ce seuil dégraderait la configuration graphique et militerait pour une correction de plus forte ampleur en direction des 1.5178 USD principalement.

Tant que la parité demeure au dessus des 1.5337 EUR, on pourra conserver une opinion positive avec les 1.5785 USD en ligne de mire.

Opinion : 

Surveiller la sortie du range 1,53 / 1,58.



Warrant adapté

Code	Type	Strike	Maturité	Cours	Elast.	Delta
1828Z	CALL	1,575	03/09/2008	1,05	38%	36%




les principales devises

USD / JPY

Tendances : Court Terme  Moyen Terme 
Graphiques © Zonebourse.com



EUR / GBP

Tendances : Court Terme  Moyen Terme 
Graphiques © Zonebourse.com



EUR / JPY

Tendances : Court Terme  Moyen Terme 
Graphiques © Zonebourse.com



Source: CercleFinance
Avertissement : Commerzbank attire l'attention de tout investisseur sur les spécificités des warrants et notamment sur le fait que les warrants, eu égard à leur nature optionnelle, peuvent connaître d'amples fluctuations de cours voire perdre toute valeur. Les informations, graphiques, chiffres, opinions ou commentaires rédigés par les équipes de rédaction de Surperformance éditrice du site zonebourse.com s'adresse à des investisseurs disposant des connaissances et expériences nécessaires pour comprendre et apprécier les informations qui y sont développées. Leur contenu est donné à titre indicatif et Commerzbank ne peut en garantir l'exactitude ou la fiabilité. Les conseils sont publiés à des fins purement informatives. Ils ne constituent pas une offre, incitation ou sollicitation d'achat ou de vente de warrants Commerzbank. Commerzbank ne pourra être tenue pour responsable de toute perte ou dommage résultant de façon directe ou indirecte à leur consultation ou à leur utilisation. Si vous souhaitez acquérir des warrants ou obtenir des informations complémentaires sur ceux-ci, veuillez contacter votre intermédiaire financier habituel. Tous les warrants sont émis dans le cadre d'un prospectus de base visé par l'AMF. Commerzbank attire l'attention du public sur les facteurs de risques figurant dans le prospectus de base. Les analyses réalisées par la société Surperformance, éditrice du site zonebourse.com, n'ont aucune valeur contractuelle et ne constituent en aucun cas une offre de vente ou une sollicitation d'achat de valeurs mobilières ou de warrants. La responsabilité de la société Surperformance ainsi que ses dirigeants et salariés ne saurait être engagée en cas d'erreur, d'omission ou d'investissement inopportun.